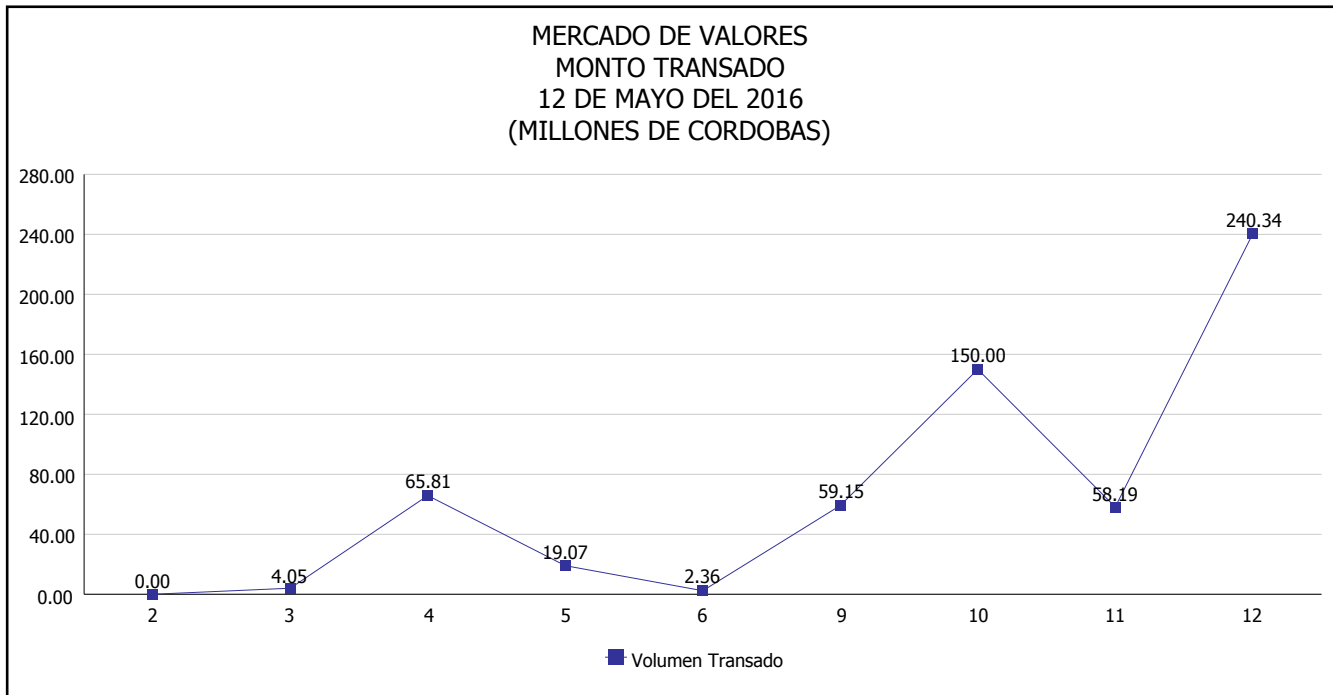


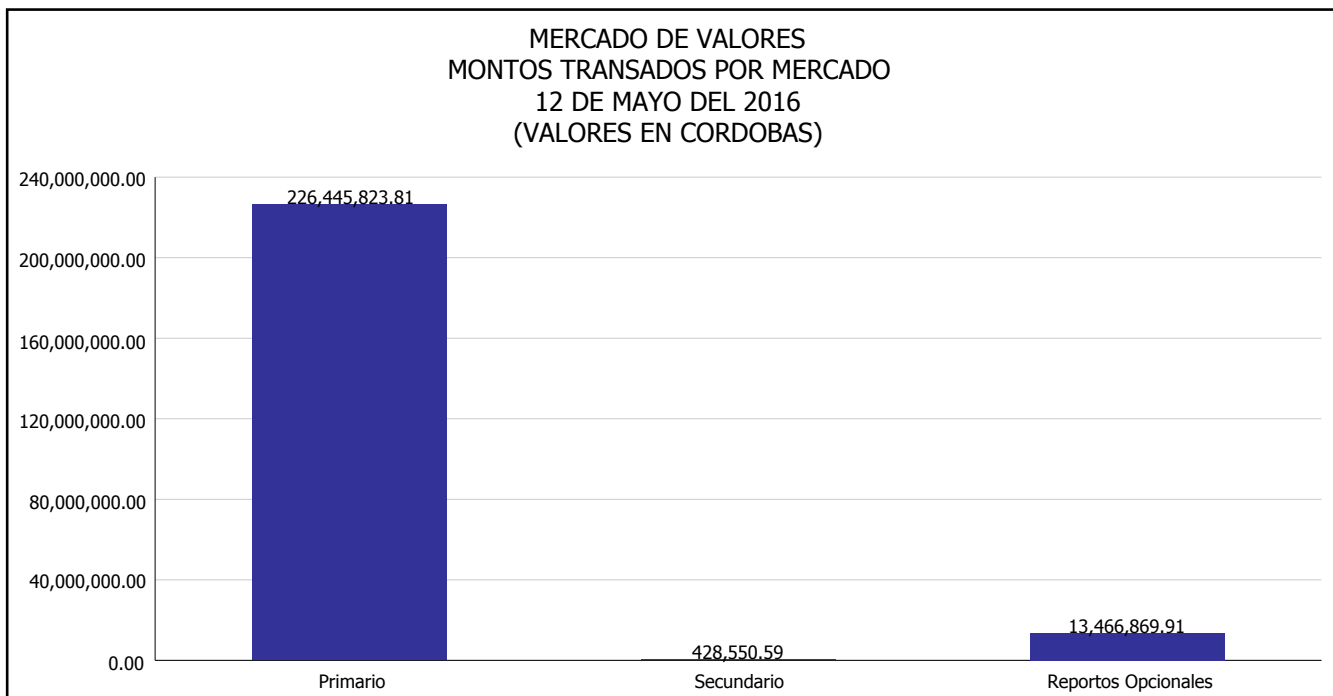


INTENDENCIA DE VALORES INFORME DIARIO MERCADO DE VALORES DE NICARAGUA

Superintendencia de Bancos y de Otras
Instituciones Financieras de Nicaragua



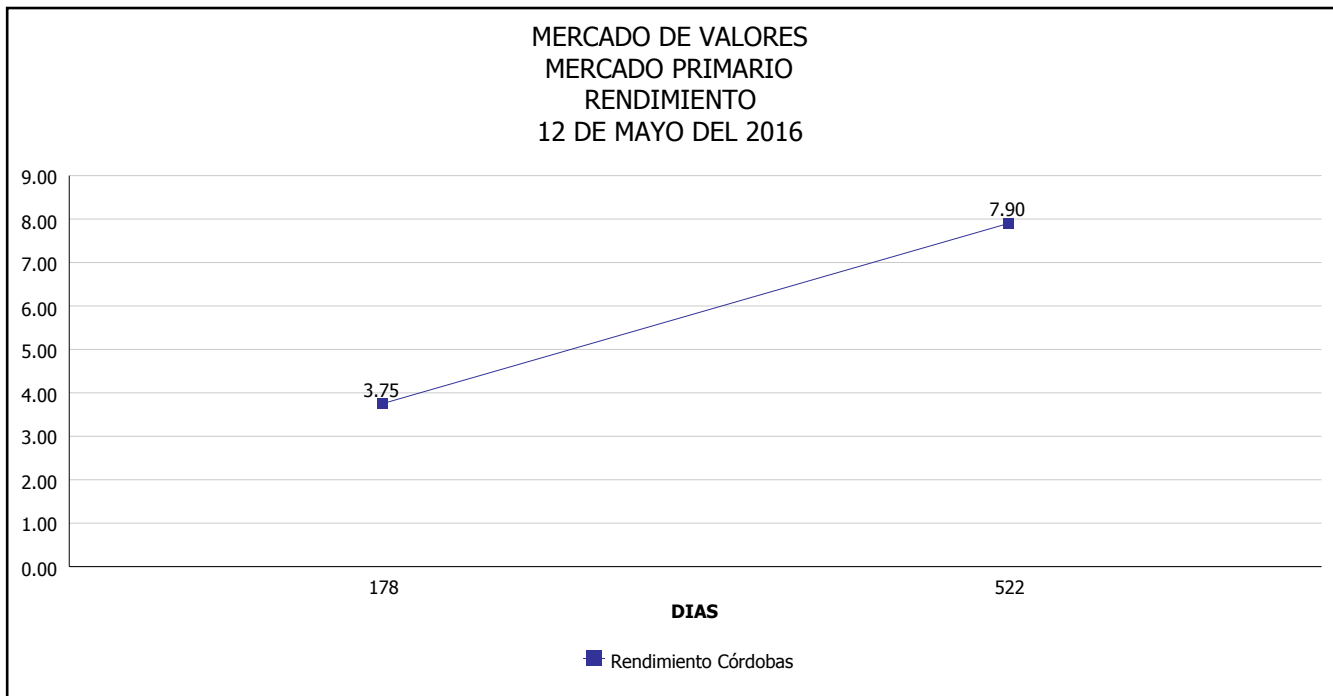
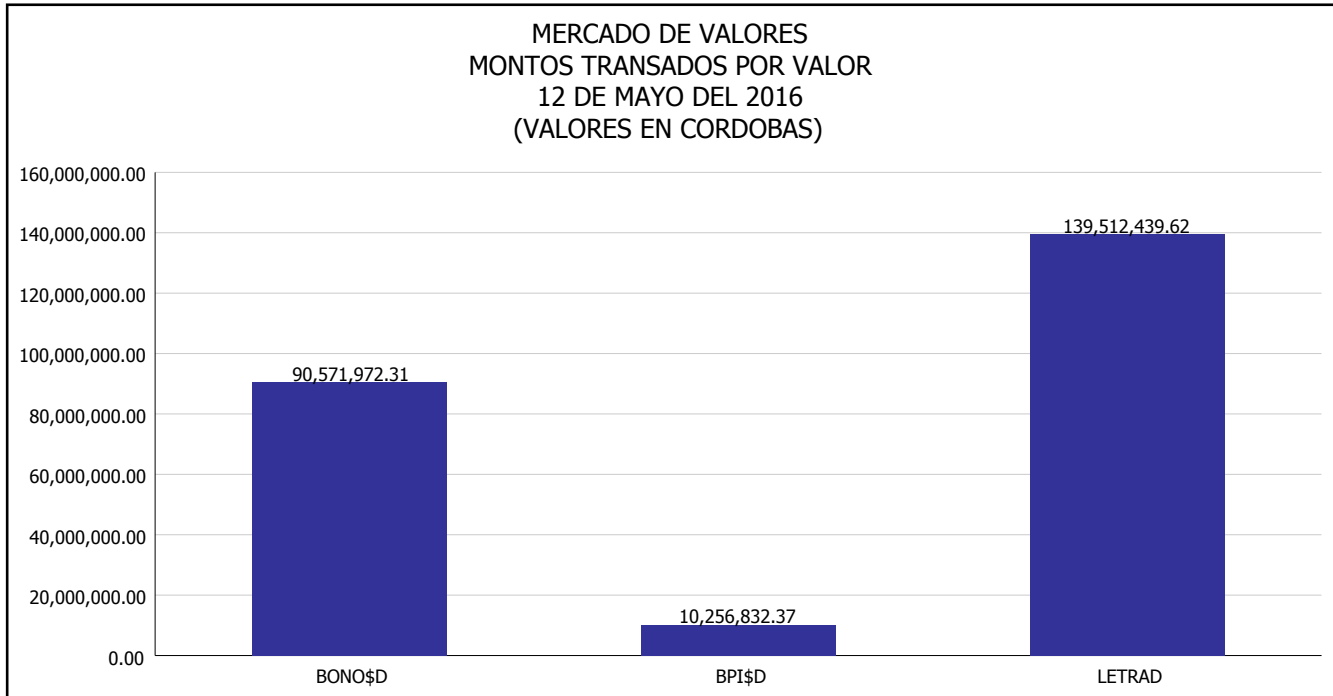
Del 2 al 12 de Mayo del 2016, en el mercado de valores se han transado C\$ 598,977,110.28





INTENDENCIA DE VALORES INFORME DIARIO MERCADO DE VALORES DE NICARAGUA

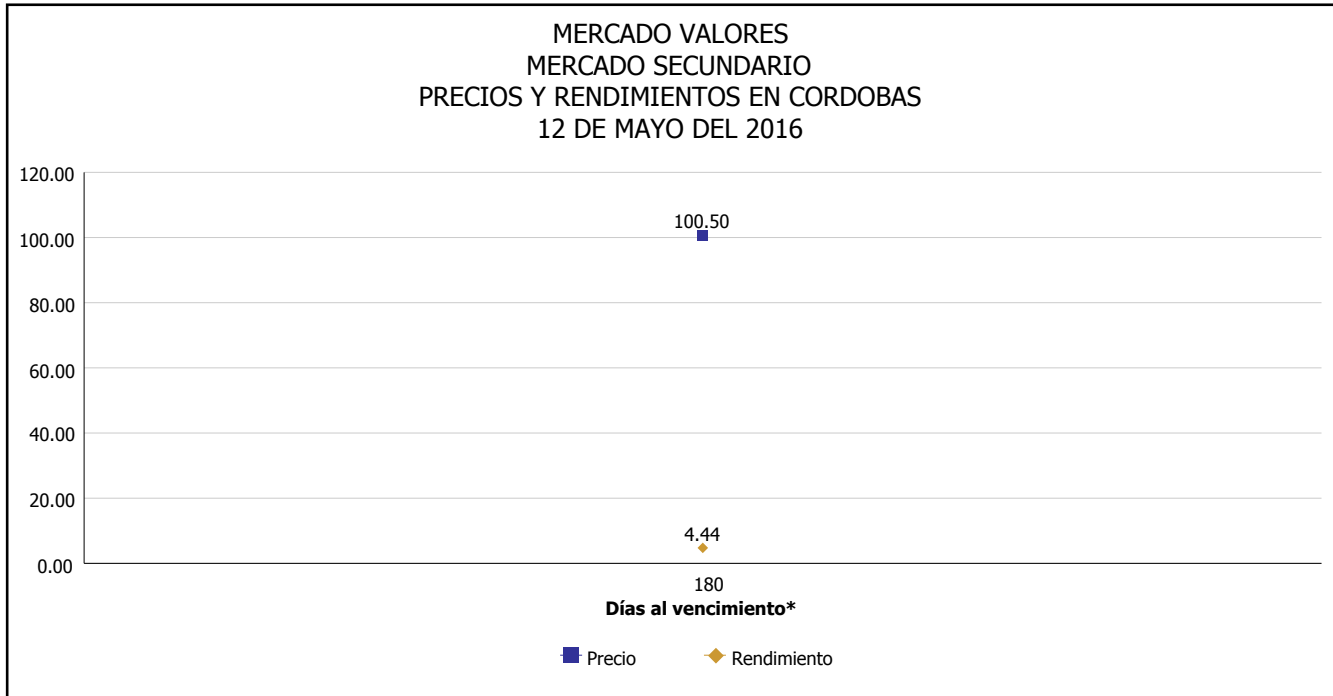
Superintendencia de Bancos y de Otras
Instituciones Financieras de Nicaragua



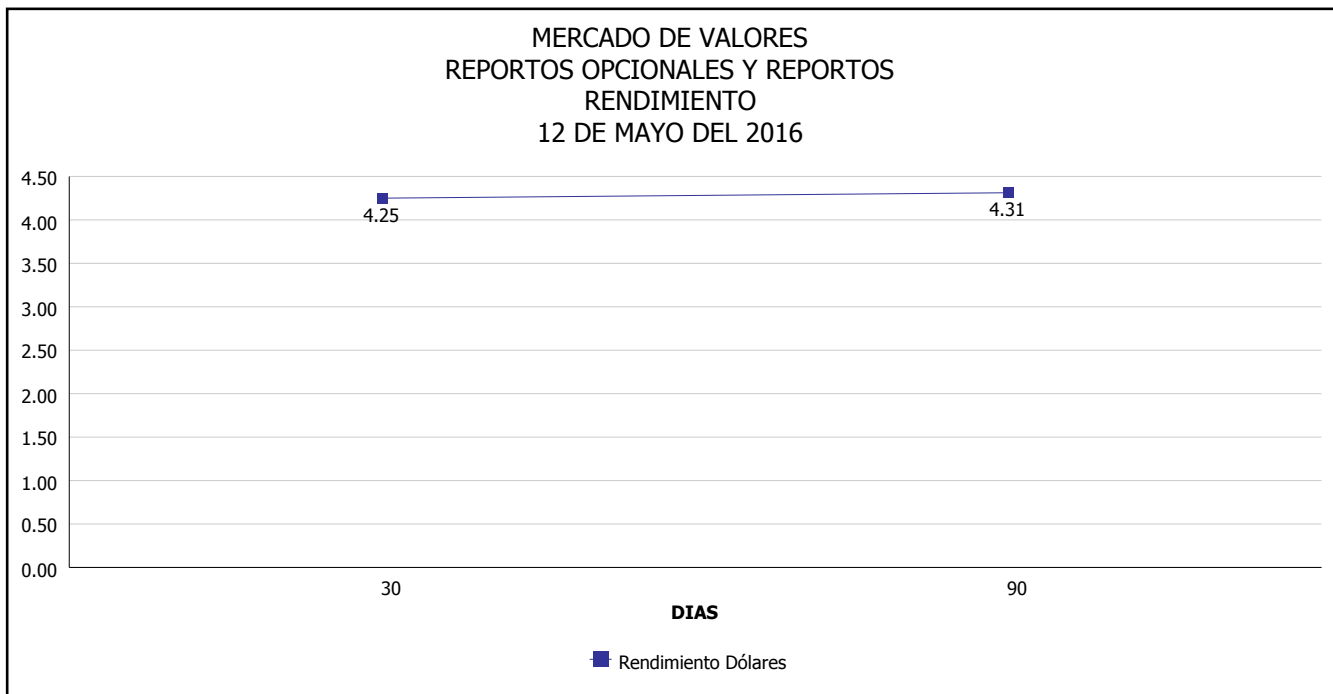


INTENDENCIA DE VALORES INFORME DIARIO MERCADO DE VALORES DE NICARAGUA

Superintendencia de Bancos y de Otras
Instituciones Financieras de Nicaragua



*Para los BPI se presentan años al vencimiento



Fuente: Bolsa de Valores de Nicaragua



Superintendencia de Bancos y de Otras
Instituciones Financieras de Nicaragua

**INTENDENCIA DE VALORES
INFORME DIARIO
MERCADO DE VALORES DE NICARAGUA**

HECHOS RELEVANTES EN MERCADOS INTERNACIONALES

Nueva York, 12 may (EFE).- Wall Street cerró hoy mixto y el Dow Jones de Industriales sumó un leve 0.05%, mientras que sus otros dos indicadores terminaron con pérdidas, tras una jornada marcada por el mal desempeño de Apple y el ascenso del precio del petróleo.

El Dow Jones cerró en 17,720.50 unidades, mientras que el selectivo S&P cedió un mínimo 0.02% hasta 2,064.11 enteros y el índice compuesto del mercado Nasdaq bajó 0.49% hasta 4,737.33 unidades.

El barril de Texas, de referencia en Estados Unidos, subió 1.02% y terminó en Nueva York en 46.70 dólares, mientras que el crudo Brent, de referencia en Europa, avanzó en Londres 1.03% y cerró en 47.94 dólares.

Los sectores en Wall Street terminaron divididos entre los avances del de telecomunicaciones (0.41%) y el energético (0.22%) y los descensos del de materias primas (-0.69%), el sanitario (-0.57%), el tecnológico (-0.47%) y el industrial (-0.19%).

Nike (1.72%) lideró las ganancias en el Dow Jones, por delante de Boeing (1.07%), Chevron (0.97%), Exxon Mobil (0.97%), Microsoft (0.90%), Coca-Cola (0.81%), McDonald's (0.76%), Walmart (0.66%), Verizon (0.63%) y Travelers (0.60%).

Al otro lado de la tabla Apple (-2.37%) encabezó las pérdidas, por delante de Caterpillar (-1.01%), Intel (-1.00%), Goldman Sachs (-0.85%), General Electric (-0.82%), UnitedHealth (-0.73%), Walt Disney (-0.57%), American Express (-0.39%) y Merck (-0.35%).

Al cierre de la sesión bursátil, el oro bajó a 1,269 dólares la onza, la rentabilidad de la deuda pública a diez años progresó a 1.752% y el dólar recuperó terreno frente al euro, cambiándose a 1.1376 dólares.

| PRINCIPALES ÍNDICES BURSÁTILES EE-UU | | | | |
|---|-----------------------|------------|--------------------|----------|
| | CIERRE DEL DIA | | VARIACIONES | |
| ÍNDICES | 11/05/2016 | 12/05/2016 | ABSOLUTA | RELATIVA |
| Dow Jones | 17,711.12 | 17,720.50 | 9.38 | 0.05% |
| Nasdaq | 4,760.69 | 4,737.33 | -23.36 | -0.49% |
| S&P | 2,064.46 | 2,064.11 | -0.35 | -0.02% |